



# Información Presupuestaria

CUENTA PÚBLICA  
ENTIDAD FEDERATIVA DE TLAXCALA | 2016



SECTOR PARAESTATAL

Cuenta Pública 2016 Sector Paraestatal Estado Analítico de Ingresos Del 1 de enero al 30 de junio de 2016						
Rubro de ingresos	Ingreso					Diferencia (6= 5 - 1)
	Estimado (1)	Ampliaciones y Reducciones (2)	Modificado (3= 1 + 2)	Devengado (4)	Recaudado (5)	
Impuestos						
Cuotas y Aportaciones de Seguridad Social						
Contribuciones de Mejoras						
Derechos						
Productos	26,204,742	-	26,204,742	13,967,930	13,967,930	- 12,236,812
Corriente	672,674	-	672,674	104,422	104,422	- 568,252
Capital	0	-	0	0	0	-
Aprovechamientos	672,674	-	672,674	104,422	104,422	- 568,252
Corriente	0					
Capital	0					
Ingresos por Ventas de Bienes y Servicios	0					
Participaciones y Aportaciones	0	2,501,118	2,501,118	1,251,118	1,251,118	- 1,251,118
Transferencias, Asignaciones, Subsidios y Otras Ayudas	443,159,459	-	443,159,459	134,041,130	134,041,130	- 309,118,329
Ingresos Derivados de Financiamientos	-	0	0	0	0	-
<b>Total</b>	<b>470,036,875</b>	<b>2,501,118</b>	<b>472,537,993</b>	<b>149,364,600</b>	<b>149,364,600</b>	<b>- 320,672,275</b>
				<b>Ingresos excedentes<sup>1</sup></b>		

Estado Analítico de Ingresos Por Fuente de Financiamiento	Ingreso					Diferencia (6= 5 - 1)
	Estimado (1)	Ampliaciones y Reducciones (2)	Modificado (3= 1 + 2)	Devengado (4)	Recaudado (5)	
<b>Ingresos del Gobierno</b>	<b>470,036,875</b>	<b>-</b>	<b>470,036,875</b>	<b>148,113,483</b>	<b>148,113,483</b>	<b>- 321,923,392</b>
Impuestos						
Contribuciones de Mejoras						
Derechos						
Productos	26,204,742	-	26,204,742	13,967,930	13,967,930	- 12,236,812
Corriente	672,674	-	672,674	104,422	104,422	- 568,252
Capital	0	-	0	0	0	-
Aprovechamientos	672,674	-	672,674	104,422	104,422	- 568,252
Corriente	0					
Capital	0					
Participaciones y Aportaciones	0	2,501,118	2,501,118	1,251,118	1,251,118	- 1,251,118
Transferencias, Asignaciones, Subsidios y Otras Ayudas	443,159,459	-	443,159,459	134,041,130	134,041,130	- 309,118,329
<b>Ingresos de Organismos y Empresas</b>						
Cuotas y Aportaciones de Seguridad Social						
Ingresos por Ventas de Bienes y Servicios						
Transferencias, Asignaciones, Subsidios y Otras Ayudas						
<b>Ingresos derivados de financiamiento</b>						
Ingresos Derivados de Financiamientos	-	0	0	0	0	-
<b>Total</b>	<b>470,036,875</b>	<b>2,501,118</b>	<b>472,537,993</b>	<b>149,364,600</b>	<b>149,364,600</b>	<b>- 320,672,275</b>
				<b>Ingresos excedentes<sup>1</sup></b>		

**Estado Analítico del Ejercicio del Presupuesto de Egresos**  
**Clasificación Administrativa**  
**Del 1 de enero al 30 de junio de 2016**

Concepto	Egresos					Subejercicio
	Aprobado	Ampliaciones/ (Reducciones)	Modificado	Devengado	Pagado	
	1	2	3 = (1 + 2)	4	5	
COLEGIO DE BACHILLERES DEL ESTADO DE TLAXCALA	470,036,875	2,501,118	472,537,993	157,411,054	157,240,449	315,126,938
<b>Total del Gasto</b>	<b>470,036,875</b>	<b>2,501,118</b>	<b>472,537,993</b>	<b>157,411,054</b>	<b>157,240,449</b>	<b>315,126,938</b>

SECTOR PARAESTATAL

Cuenta Pública 2016  
Sector Paraestatal  
Estado Analítico del Ejercicio del Presupuesto de Egresos  
Clasificación por Objeto del Gasto (Capítulo y Concepto)  
Del 1 de enero al 30 de junio de 2016

Concepto	Egresos					Subejercicio 6 = (3 - 4)
	Aprobado	Ampliaciones/ (Reducciones)	Modificado	Devengado	Pagado	
	1	2	3 = (1 + 2)	4	5	
<b>Servicios Personales</b>	<b>416,095,718</b>	-	<b>416,095,718</b>	<b>147,821,289</b>	<b>147,817,453</b>	<b>268,274,429</b>
Remuneraciones al Personal de Carácter Permanente	172,966,689	-	172,966,689	81,449,691	81,449,691	91,516,998
Remuneraciones al Personal de Carácter Transitorio	1,456,812	-	1,456,812	399,202	399,202	1,057,610
Remuneraciones Adicionales y Especiales	82,515,402	-	82,515,402	25,253,572	25,253,572	57,261,830
Seguridad Social	36,222,981	867,960	37,090,941	15,662,878	15,662,878	21,428,063
Otras Prestaciones Sociales y Económicas	107,895,018	-	107,027,058	25,048,859	25,045,023	81,978,199
Previsiones	-	-	-	-	-	-
Pago de Estímulos a Servidores Públicos	15,038,816	-	15,038,816	7,087	7,087	15,031,729
<b>Materiales y Suministros</b>	<b>8,119,122</b>	-	<b>8,119,122</b>	<b>3,396,885</b>	<b>3368891</b>	<b>4,722,237</b>
Materiales de Administración, Emisión de Documentos y Artículos Oficiales	4,322,209	-	4,320,094	1,776,480	1,773,081	2,543,614
Alimentos y Utensilios	751,682	-	623,548	274,848	274,848	348,700
Materias Primas y Materiales de Producción y Comercialización	-	128,134	-	-	-	-
Materiales y Artículos de Construcción y de Reparación	235,955	130,249	366,204	342,645	342,645	23,559
Productos Químicos, Farmacéuticos y de Laboratorio	202,189	-	202,189	1,280	1,280	200,909
Combustibles, Lubricantes y Aditivos	1,632,824	-	1,552,824	673,402	664,560	879,422
Vestuario, Blancos, Prendas de Protección y Artículos Deportivos	211,117	-	211,117	44,097	33,759	167,020
Materiales y Suministros Para Seguridad	-	-	-	-	-	-
Herramientas, Refacciones y Accesorios Menores	763,146	80,000	843,146	284133	278718	559,013
<b>Servicios Generales</b>	<b>18,944,619</b>	<b>2,501,118</b>	<b>21,445,737</b>	<b>5,848,320</b>	<b>5,709,544</b>	<b>15,597,417</b>
Servicios Básicos	4,531,202	-	4,531,202	1,107,620	1,085,269	3,423,582
Servicios de Arrendamiento	1,184,350	-	1,184,350	48,180	48,180	1,136,170
Servicios Profesionales, Científicos, Técnicos y Otros Servicios	3,253,211	-	3,253,211	1,279,424	1,164,090	1,973,787
Servicios Financieros, Bancarios y Comerciales	1,011,193	-	1,011,193	376,168	376,168	635,025
Servicios de Instalación, Reparación, Mantenimiento y Conservación	1,235,111	2,501,118	3,736,229	621,997	620,907	3,114,232
Servicios de Comunicación Social y Publicidad.	5,160	-	5,160	-	-	5,160
Servicios de Traslado y Viáticos	382,214	-	382,214	172,357	172,357	209,857
Servicios Oficiales	211,508	-	211,508	65,647	65,647	145,861
Otros Servicios Generales	7,130,670	-	7,130,670	2,176,926	2,176,926	4,953,744

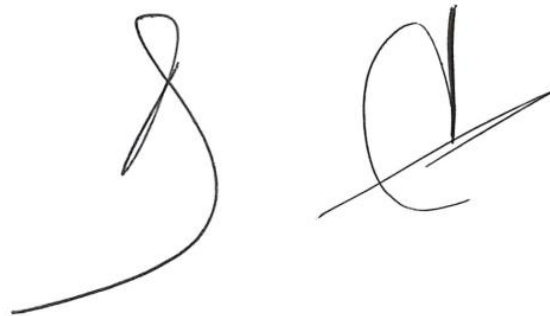
**Cuenta Pública 2016**  
**Sector Paraestatal**  
**Estado Analítico del Ejercicio del Presupuesto de Egresos**  
**Clasificación por Objeto del Gasto (Capítulo y Concepto)**  
**Del 1 de enero al 30 de junio de 2016**

Concepto	Egresos					Subejercicio
	Aprobado	Ampliaciones/ (Reducciones)	Modificado	Devengado	Pagado	
	1	2	3 = (1 + 2)	4	5	
Transferencias, Asignaciones, Subsidios y Otras Ayudas	2,884,444	-	2,884,444	13,780	13,780	2,870,664
Transferencias Internas y Asignaciones al Sector Público			-	-	-	-
Transferencias al Resto del Sector Público			-	-	-	-
Subsidios y Subvenciones			-	-	-	-
Ayudas Sociales	2,884,444		2,884,444	13,780	13,780	2,870,664
Pensiones y Jubilaciones			-	-	-	-
Transferencias a Fideicomisos, Mandatos y Otros Análogos			-	-	-	-
Transferencias a la Seguridad Social			-	0	0	-
Donativos			-	0	0	-
Transferencias al Exterior			-	0	0	-
Bienes Muebles, Inmuebles e Intangibles	23,992,972	-	23,992,972	330,781	330,781	23,662,191
Mobiliario y Equipo de Administración	14,368,599		14,368,599	178,477	178,477	14,190,122
Mobiliario y Equipo Educativo y Recreativo	3,361,850		3,361,850	-	-	3,361,850
Equipo e Instrumental Médico y de Laboratorio	815,556		815,556	25,404	25,404	790,152
Vehículos y Equipo de Transporte	3,405,724		3,405,724	126,900	126,900	3,278,824
Equipo de Defensa y Seguridad	-		-	-	-	-
Maquinaria, Otros Equipos y Herramientas	2,041,243		2,041,243	-	-	2,041,243
Activos Biológicos			-	-	-	-
Bienes Inmuebles			-	-	-	-
Activos Intangibles			-	-	-	-
Inversión Pública						
Obra Pública en Bienes de Dominio Público						
Obra Pública en Bienes Propios						
Proyectos Productivos y Acciones de Fomento						

SECTOR PARAESTATAL

Cuenta Pública 2016  
Sector Paraestatal  
Estado Analítico del Ejercicio del Presupuesto de Egresos  
Clasificación por Objeto del Gasto (Capítulo y Concepto)  
Del 1 de enero al 30 de junio de 2016

Concepto	Egresos					Subejercicio 6 = (3 - 4)
	Aprobado	Ampliaciones/ (Reducciones)	Modificado	Devengado	Pagado	
	1	2	3 = (1 + 2)	4	5	
Inversiones Financieras y Otras Provisiones						
Inversiones Para el Fomento de Actividades Productivas.						
Acciones y Participaciones de Capital						
Compra de Títulos y Valores						
Concesión de Préstamos						
Inversiones en Fideicomisos, Mandatos y Otros Análogos						
Otras Inversiones Financieras						
Provisiones para Contingencias y Otras Erogaciones Especiales						
Participaciones y Aportaciones						
Participaciones						
Aportaciones						
Convenios						
Deuda Pública						
Amortización de la Deuda Pública						
Intereses de la Deuda Pública						
Comisiones de la Deuda Pública						
Gastos de la Deuda Pública						
Costo por Coberturas						
Apoyos Financieros						
Adeudos de Ejercicios Fiscales Anteriores (Adefas)						
<b>Total del Gasto</b>	<b>470,036,875</b>	<b>2,501,118</b>	<b>472,537,993</b>	<b>157,411,054</b>	<b>157,240,449</b>	<b>315,126,938</b>



**Cuenta Pública 2016**  
**Sector Paraestatal**  
**Estado Analítico del Ejercicio del Presupuesto de Egresos**  
**Clasificación Económica (por Tipo de Gasto)**  
**Del 1 de enero al 30 de junio de 2016**

Concepto	Egresos					Subejercicio
	Aprobado	Ampliaciones/ (Reducciones)	Modificado	Devengado	Pagado	
	1	2	3 = (1 + 2)	4	5	
						6 = (3 - 4)
Gasto Corriente	446,043,903	2,501,118	448,545,021	157,080,273	156,909,668	291,464,748
Gasto de Capital	23,992,972	-	23,992,972	330,781	330,781	23,662,191
Amortización de la Deuda y Disminución de Pasivos						
<b>Total del Gasto</b>	<b>470,036,875</b>	<b>2,501,118</b>	<b>472,537,993</b>	<b>157,411,054</b>	<b>157,240,449</b>	<b>315,126,938</b>



SECTOR PARAESTATAL



Cuenta Pública 2016  
Sector Paraestatal  
Estado Analítico del Ejercicio del Presupuesto de Egresos  
Clasificación Funcional (Finalidad y Función)  
Del 1 de enero al 30 de junio de 2016

Concepto	Egresos					Subejercicio 6 = (3 - 4)
	Aprobado	Ampliaciones/ (Reducciones)	Modificado	Devengado	Pagado	
	1	2	3 = (1 + 2)	4	5	
<b>Gobierno</b>						
Legislación						
Justicia						
Coordinación de la Política de Gobierno						
Relaciones Exteriores						
Asuntos Financieros y Hacendarios						
Seguridad Nacional						
Asuntos de Orden Público y de Seguridad Interior						
Otros Servicios Generales						
<b>Desarrollo Social</b>	470,036,875	2,501,118	472,537,993	157,411,054	157,240,449	315,126,938
Protección Ambiental						
Vivienda y Servicios a la Comunidad						
Salud						
Recreación, Cultura y Otras Manifestaciones Sociales						
Educación	470,036,875	2,501,118	472,537,993	157,411,054	157,240,449	315,126,938
Protección Social						
Otros Asuntos Sociales						
<b>Desarrollo Económico</b>						
Asuntos Económicos, Comerciales y Laborales en General						
Agropecuaria, Silvicultura, Pesca y Caza						
Combustibles y Energía						
Minería, Manufacturas y Construcción						
Transporte						
Comunicaciones						
Turismo						
Ciencia, Tecnología e Innovación						
Otras Industrias y Otros Asuntos Económicos						
<b>Otras no Clasificadas en Funciones Anteriores</b>						
Transacciones de la Deuda Pública / Costo Financiero de la Deuda						
Transferencias, Participaciones y Aportaciones entre Diferentes Niveles y Ordenes de Gobierno						
Saneamiento del Sistema Financiero						
Adeudos de Ejercicios Fiscales Anteriores						
<b>Total del Gasto</b>	<b>470,036,875</b>	<b>2,501,118</b>	<b>472,537,993</b>	<b>157,411,054</b>	<b>157,240,449</b>	<b>315,126,938</b>



**Cuenta Pública 2016  
 Sector Paraestatal  
 Endeudamiento Neto  
 Del 1 de enero al 30 de junio 2016**


Identificación de Crédito o Instrumento	Colocación A	Amortización B	Endeudamiento Neto C = A - B
<b>Creditos Bancarios</b>			
Total Créditos Bancarios	0	0	0
<b>Otros Instrumentos de Deuda</b>			
Total Otros Instrumentos de Deuda	0	0	0
<b>TOTAL</b>	<b>0</b>	<b>0</b>	<b>0</b>


  
 Presupuestaria / 8

SECTOR PARAESTATAL

Cuenta Pública 2016  
Sector Paraestatal  
Intereses de la Deuda  
Del 1 de enero al 30 de junio de 2016

Identificación de Crédito o Instrumento	Devengado	Pagado
<b>Créditos Bancarios</b>		
Total Créditos Bancarios	0	0
<b>Otros Instrumentos de Deuda</b>		
Total Otros Instrumentos de Deuda	0	0
TOTAL	0	0



**Sector Paraestatal**  
**Indicadores de Postura Fiscal**  
**Del 1 de enero al 30 de junio de 2016**

Concepto	Estimado	Devengado	Pagado <sup>3</sup>
<b>I. Ingresos Presupuestarios (I=1+2)</b>	470,036,875	149,364,600	149,364,600
1. Ingresos del Gobierno de la Entidad Federativa <sup>1</sup>	470,036,875	149,364,600	149,364,600
2. Ingresos del Sector Paraestatal <sup>1</sup>	-	-	-
<b>II. Egresos Presupuestarios (II=3+4)</b>	470,036,875	157,411,054	157,240,449
3. Egresos del Gobierno de la Entidad Federativa <sup>2</sup>	470,036,875	157,411,054	157,240,449
4. Egresos del Sector Paraestatal <sup>2</sup>	-	-	-
<b>III. Balance Presupuestario (Superávit o Déficit) (III = I - II)</b>	0	- 8,046,455	- 7,875,849



Concepto	Estimado	Devengado	Pagado <sup>3</sup>
<b>III. Balance presupuestario (Superávit o Déficit)</b>	0	- 8,046,455	- 7,875,849
<b>IV. Intereses, Comisiones y Gastos de la Deuda</b>	0	-	-
<b>V. Balance Primario ( Superávit o Déficit) (V= III - IV)</b>	0	- 8,046,455	- 7,875,849

Concepto	Estimado	Devengado	Pagado <sup>3</sup>
<b>A. Financiamiento</b>	0	0	149,364,600
<b>B. Amortización de la deuda</b>	0	0	-
<b>C. Endeudamiento ó desendeudamiento (C = A - B)</b>	0	0	149,364,600

1 Los Ingresos que se presentan son los ingresos presupuestario totales sin incluir los ingresos por financiamientos. Los Ingresos del Gobierno de la Entidad Federativa corresponden a los del Poder Ejecutivo, Legislativo Judicial y Autónomos

2 Los egresos que se presentan son los egresos presupuestarios totales sin incluir los egresos por amortización. Los egresos del Gobierno de la Entidad Federativa corresponden a los del Poder Ejecutivo, Legislativo, Judicial y Órganos Autónomos

3 Para Ingresos se reportan los ingresos recaudados; para egresos se reportan los egresos pagados


  
 Presupuestaria / 10